




# 新システム初期設定

郵送のQRコード又は公式LINEの  
マイページよりアクセス

-   
アドレス・  
パスワードで  
ログイン
-   
パスワード  
変更
-   
メール認証
-   
口座再登録
-   
支払方法  
設定

- 対象者は全ての会員様です
- お子様が複数名の場合は  
最初に長子から登録をお願いします

1



アドレス  
パスワードで  
ログイン

- ・ アドレス：会員番号@12.jp
- ・ パスワード：会員様の西暦生年月日  
1950年1月1日→19500101

マイページに入らない場合はお問合せください

---

2



パスワード  
変更

新しいパスワードは  
西暦生年月日のままでも  
設定可能です

---

3



メール認証

お客様が利用されてる  
メールアドレスを登録

※引落希望の金融機関を登録してください

4

●銀行口座引落の場合



口座再登録

マイページ→アカウント設定→口座設定

※既に口座が登録されていますが、  
同じ口座でも再登録をお願いします

●クレジットカード引落の場合

マイページ→アカウント設定

→クレジットカード設定



クレジットカード引落希望の方は  
⑤の「支払い方法」の設定をお願いします

